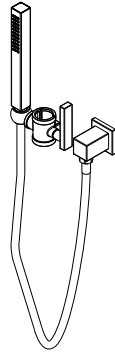


①

NEWPORT BRASS

Flawless Beauty. From Faucet to Finish.

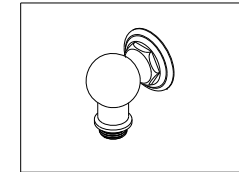
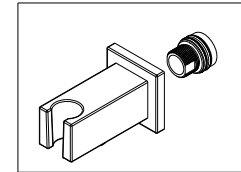
INSTALLATION INSTRUCTIONS
INSTRUCCIONES DE INSTALACIÓNGRAB BAR HAND SHOWER HOLDER
SOPORTE DE DUCHA DE MANO CON BARRA DE APOYOGENERIC IMAGE SHOWN
SE MUESTRA LA IMAGEN GÉNÉRICARECOMMEND INSTALLATION BY A PROFESSIONAL PLUMBING CONTRACTOR
RECOMIENDE LA INSTALACIÓN A UN CONTRATISTA DE PLOMERÍA PROFESIONAL

NOTE: THE USE OF PETROLEUM BASE PLUMBERS PUTTY ON OUR PRODUCTS WILL NULLIFY THE WARRANTY.
WE RECOMMEND THE USE OF CLEAR SILICONE SEALING MATERIALS.
NOTA: EL USO DE MASILLA DE PLOMERÍA A BASE DE PETRÓLEO EN NUESTROS PRODUCTOS ANULARÁ LA GARANTÍA.
RECOMENDAMOS EL USO DE MATERIALES DE SELLADO DE SILICONA TRANSPARENTE.

②

NEWPORT BRASS

Flawless Beauty. From Faucet to Finish.

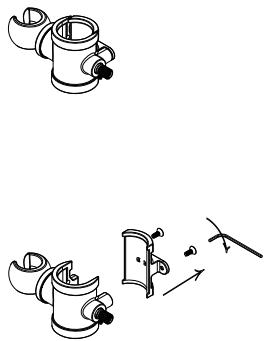
INSTALLATION INSTRUCTIONS
INSTRUCCIONES DE INSTALACIÓNSUPPLY ELBOW
CODO DE SUMINISTROELBOW WITHOUT ADAPTER
CODO SIN ADAPTADORELBOW WITH ADAPTER
CODO CON ADAPTADOR

OR

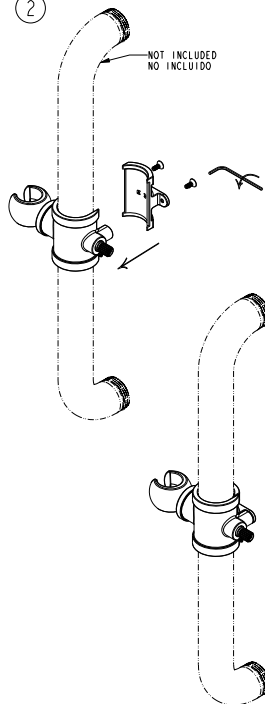
REPRESENTATIVE IMAGE SHOWN IDENTIFY YOUR PRODUCT
IMAGEN REPRESENTATIVA MOSTRADA IDENTIFIQUE SU PRODUCTORECOMMEND INSTALLATION BY A PROFESSIONAL PLUMBING CONTRACTOR
RECOMIENDE LA INSTALACIÓN A UN CONTRATISTA DE PLOMERÍA PROFESIONAL

NOTE: THE USE OF PETROLEUM BASE PLUMBERS PUTTY ON OUR PRODUCTS WILL NULLIFY THE WARRANTY.
WE RECOMMEND THE USE OF CLEAR SILICONE SEALING MATERIALS.
NOTA: EL USO DE MASILLA DE PLOMERÍA A BASE DE PETRÓLEO EN NUESTROS PRODUCTOS ANULARÁ LA GARANTÍA.
RECOMENDAMOS EL USO DE MATERIALES DE SELLADO DE SILICONA TRANSPARENTE.

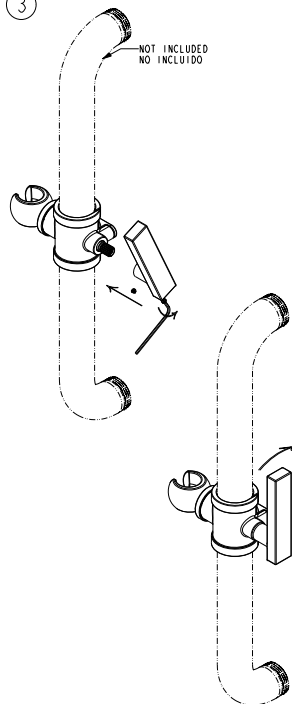
①



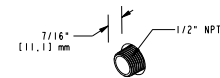
②



③

ELBOW WITHOUT ADAPTER
CODO SIN ADAPTADOR


①



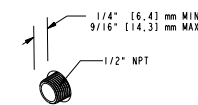
②



③

ELBOW WITH ADAPTER
CODO CON ADAPTADOR

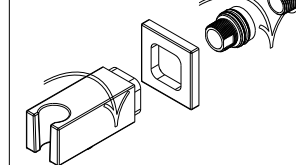
①



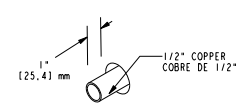
②



③



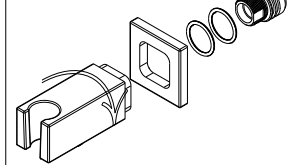
①



②



③



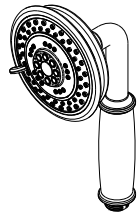
3

NEWPORT BRASS

Flawless Beauty. From Faucet to Finish.

INSTALLATION INSTRUCTIONS INSTRUCCIONES DE INSTALACIÓN

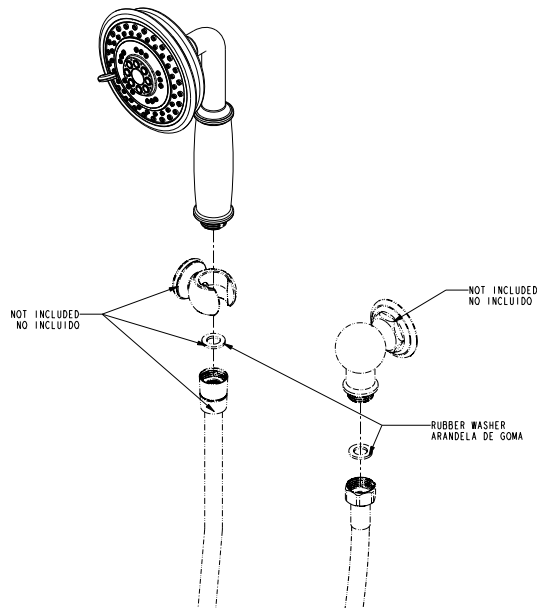
HAND SHOWER
DUCHA DE MANO



GENERIC IMAGE SHOWN
SE MUESTRA LA IMAGEN GENÉRICA

RECOMMEND INSTALLATION BY A PROFESSIONAL PLUMBING CONTRACTOR
RECOMENDAMOS LA INSTALACIÓN POR PARTE DE UN CONTRATISTA DE PLOMERÍA PROFESIONAL.

NOTE: THE USE OF PETROLEUM BASE PLUMBERS PUTTY ON OUR PRODUCTS WILL NULLIFY THE WARRANTY.
WE RECOMMEND THE USE OF CLEAR SILICONE SEALING MATERIALS.
NOTA: EL USO DE MASILLA DE PLOMERÍA A BASE DE PETRÓLEO EN NUESTROS PRODUCTOS ANULARÁ LA GARANTÍA.
RECOMENDAMOS EL USO DE MATERIALES DE SELLADO DE SILICONA TRANSPARENTE.



4

NEWPORT BRASS

Flawless Beauty. From Faucet to Finish.

INSTALLATION INSTRUCTIONS INSTRUCCIONES DE INSTALACIÓN

HAND SHOWER HOSE
MANGUERA DE DUCHA DE MANO



GENERIC IMAGE SHOWN
SE MUESTRA LA IMAGEN GENÉRICA

RECOMMEND INSTALLATION BY A PROFESSIONAL PLUMBING CONTRACTOR
RECOMENDAMOS LA INSTALACIÓN POR PARTE DE UN CONTRATISTA DE PLOMERÍA PROFESIONAL.

NOTE: THE USE OF PETROLEUM BASE PLUMBERS PUTTY ON OUR PRODUCTS WILL NULLIFY THE WARRANTY.
WE RECOMMEND THE USE OF CLEAR SILICONE SEALING MATERIALS.
NOTA: EL USO DE MASILLA DE PLOMERÍA A BASE DE PETRÓLEO EN NUESTROS PRODUCTOS ANULARÁ LA GARANTÍA.
RECOMENDAMOS EL USO DE MATERIALES DE SELLADO DE SILICONA TRANSPARENTE.

